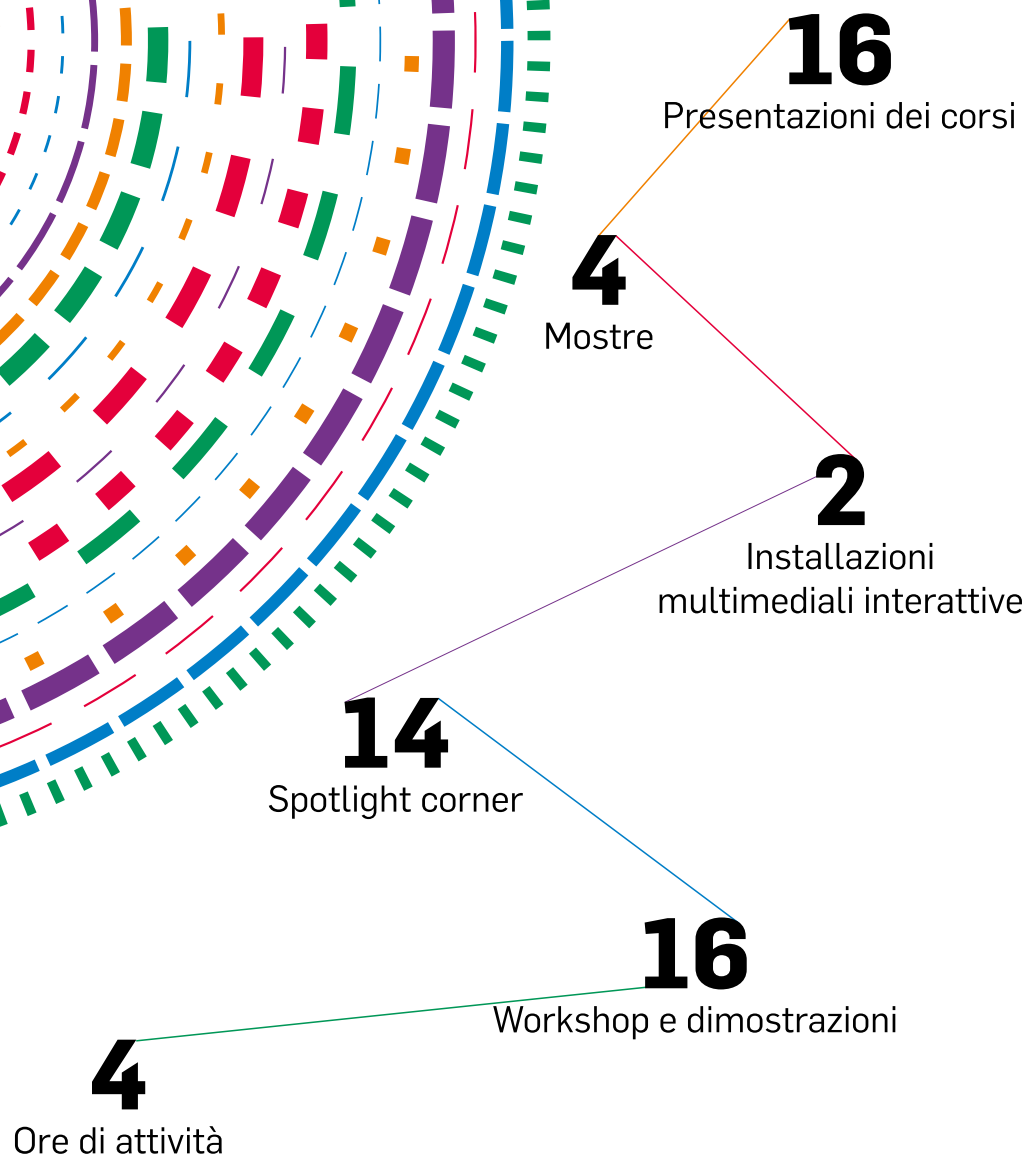
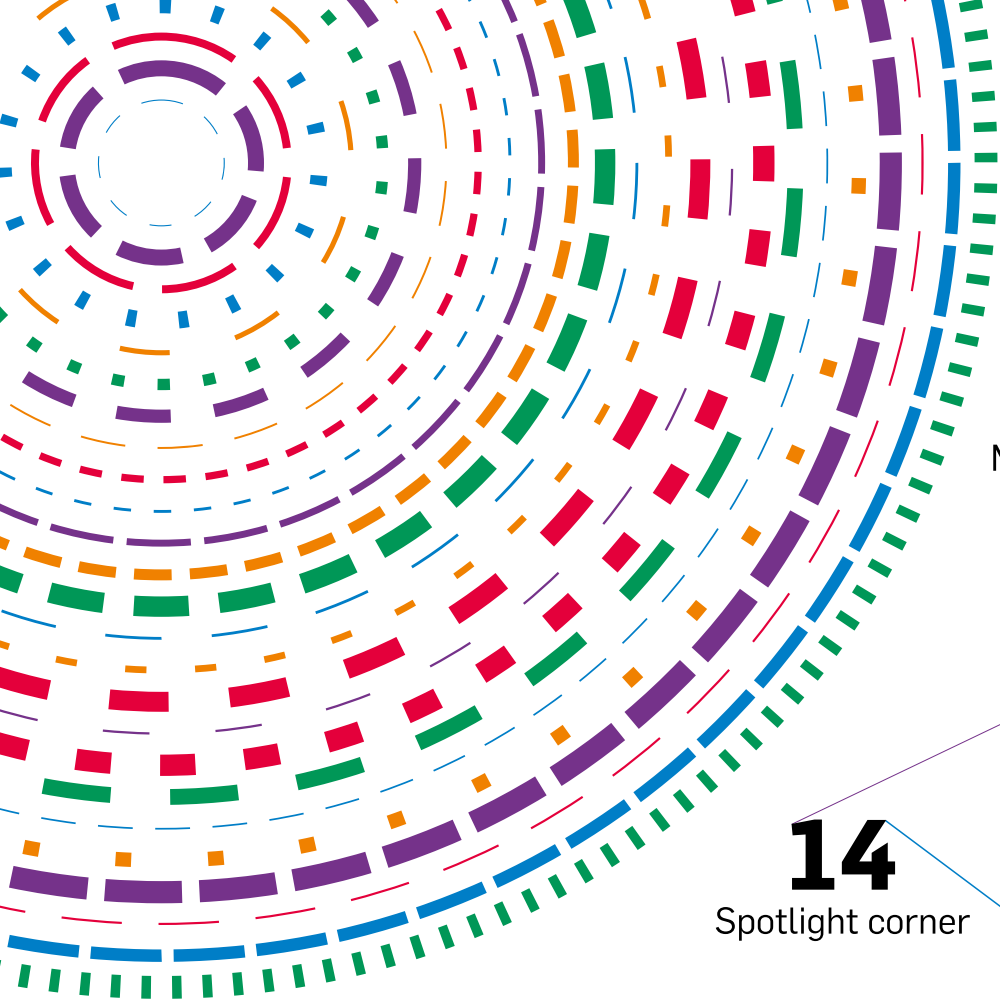




RU OPEN
FA DAY

05.05.2018 ■ PROGRAMMA



OPEN DAY TOPIC

1. PRESENTAZIONI E WORKSHOP

Per darti la possibilità di assistere a più presentazioni didattiche e ai numerosi workshop previsti, tutte le attività in programma nel corso della mattinata verranno ripetute in due momenti.

2. SEDI E SPOSTAMENTI

Un servizio di navette ti consentirà, in ogni momento, di visitare facilmente la sede RUFA del Pastificio Cerere di Via degli Ausoni 7/a e di tornare velocemente in Via Benaco 2. Prima partenza dal cinema Admiral.

3. RUFA SPOTLIGHT

In tutte le sedi dell'Accademia, troverai un'esposizione dei migliori lavori realizzati dagli studenti RUFA per cui gli autori hanno ottenuto premi e riconoscimenti.

4. TUTTI GLI UFFICI APERTI

Durante l'Open Day tutti gli uffici dell'Accademia saranno aperti così da poter approfondire gli aspetti più specifici di alcuni servizi. Ti aspettiamo in Segreteria Didattica, in Amministrazione, in Ufficio Orientamento (*con colloqui personalizzati*), in Ufficio Erasmus, in Ufficio Comunicazione & Eventi e in Library.

Via Lariana, 8

Acea bienni
Design & Media Arts,
Library

Via Benaco, 12

Laboratorio prototipi e modelli

Via Lariana, 14

Lezioni frontali

Piazza Verbano, 5

Cinema Admical
Accrediti

Via Taro, 14

Cinema, Aula Magna,
Ufficio orientamento
e counseling, Ufficio
Erasmus, Ufficio
comunicazione & eventi,
RUFArt Café

Via Benaco, 2

Design, Graphic Design,
Comics and Illustration,
Segreteria didattica,
Amministrazione

Via Benaco, 1b

Fotografia

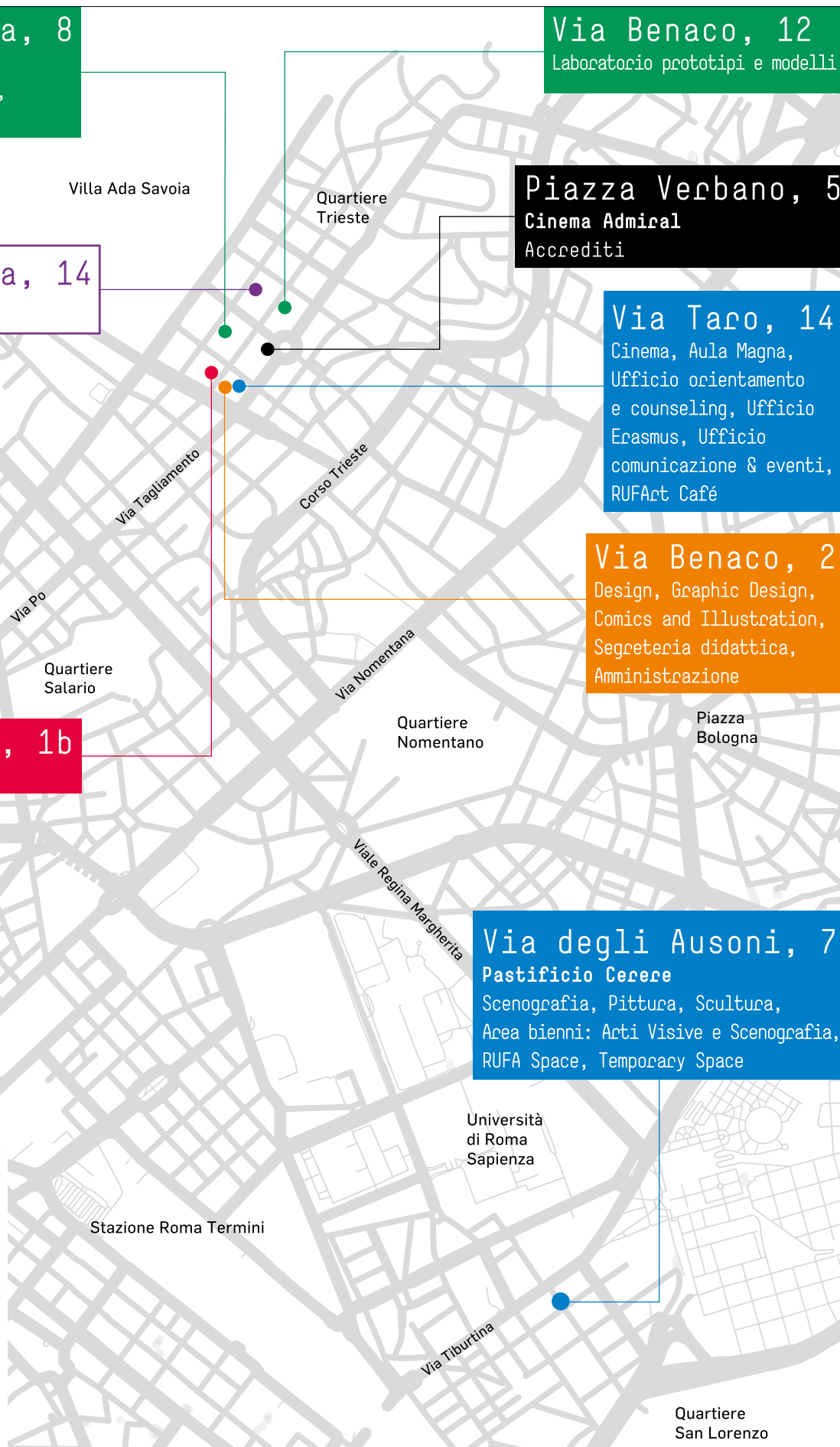
Via degli Ausoni, 7

Pastificio Cerere

Scenografia, Pittura, Scultura,
Acea bienni: Arti Visive e Scenografia,
RUFA Space, Temporary Space



Scansiona il QR Code
per visualizzare
e raggiungere le sedi
RUFA su Google Maps



PROGRAMMA

Corsi Accademici di 1° livello

Accrediti - Piazza Verbanò, 5

1° TURNO

2° TURNO

10:30

11:30

Accrediti nel foyer del Cinema Admiral
in Piazza Verbanò 5.

11:00

12:00

Saluto del Direttore, Prof. Arch. Fabio Mongelli.

Presentazione dell'offerta formativa e dei servizi a cura del
dott. Andrea - René Angeramo, Responsabile Orientamento.

Percorsi professionali RUFA, testimonianze di studenti
ed ex studenti.

Area Fotografia - Via Benaco, 1b

1° TURNO

2° TURNO

12:30

13:30

Presentazione del corso a cura dei Proff. Stefano
Compagnucci, Raffaele Simongini, Alessandro Carpentieri
AULA FOTOGRAFIA

13:00

14:00

Workshop "Coluler" a cura del Prof. Stefano Compagnucci
SALA POSE 1

*L'esplorazione del colore nelle sue infinite forme e la sua
relazione con il ritratto d'autore, un perfetto connubio tra
la tecnica fotografica e la creatività.*

Workshop "Fotogrammi"
a cura del Prof. Alessandro Carpentieri
CAMERA OSCURA

*Potrai realizzare in camera oscura diversi fotogrammi
di dimensione 13x18 cm.*

Area Design - Via Benaco, 2

1° TURNO

2° TURNO

12:30

13:30

Presentazione del corso a cura del Prof. Gian Luca Gentili
AULA B02

13:00

14:00

Workshop "Origami LED" a cura del Prof. Ely Rozenberg
AULA B01

*Durante il laboratorio potrai progettare e realizzare, con
il supporto del docente, un prototipo di una lampada LED
controllabile dallo smartphone.*

Workshop "Sfida di Spaghetti e Marshmallow"
a cura del Prof. Giorgio Marcatili
AULA B01

Dalle
12:00

Live sketching ed esposizione dei lavori di sketching design
a cura del Prof. Alessandro Ciancio e Prof. Alessandro Gori
SALA RIUNIONI

Visita libera al laboratorio di prototipazione e modellazione
VIA BENACO 12

Area Graphic Design - Via Benaco, 2

1° TURNO

2° TURNO

12:30

13:30

Presentazione del corso a cura del Prof. Emanuele Cappelli,
Prof. Enrico Parisio e Prof. Tommaso Salvatori
AULA B03

13:00

14:00

"Il potere sovrano" a cura del Prof. Enrico Parisio
AULA B06 - B07

*Potrai assistere alla finalizzazione del progetto "Il Potere
sovrano", con i visual elaborati dagli studenti sulle tragedie
de "Le Baccanti" e "Edipo Re". Questo progetto sarà
protagonista dell'esposizione di fine anno al RUFA Space:
una serata organizzata interamente dalle seconde classi
del corso di graphic design, per la community RUFA.*

Area Comics and Illustration
Via Benaco, 2

1° TURNO

2° TURNO

12:30 | 13:30

Presentazione del corso a cura del Prof. Fabrizio Verrocchi
AULA B05

Area Cinema - Via Taro, 14

1° TURNO

2° TURNO

12:30 | 13:30

Presentazione del corso a cura del Prof. Andrés Rafael Zabala
AULA MAGNA

13:00 | 14:00

Set cinematografico a cura del Prof. Giacomo Ciarrapico
AULA T05
Potrai assistere in diretta alla realizzazione di una scena comica con regista, attori e troupe.

Set cinematografico a cura del Prof. Christian Angeli
AULA T06
Potrai assistere in diretta alla realizzazione di una scena drammatica con regista, attori e troupe.

Workshop di ripresa cinematografica a cura del Prof. Bruno D'Annunzio
AULA T02
Potrai utilizzare le telecamere e simulare la ripresa di una scena.

Lezione dimostrativa di Montaggio, a cura del Prof. Alessandro Marinelli
AULA T04
Potrai assistere in diretta alla realizzazione di una scena drammatica con regista, attori e troupe.

Dalle
12:00

Showreel di 20 cortometraggi realizzati dalla scuola di cinema e dalla scuola di fotografia
AULA T03

Sede Pastificio

Area Pittura - Via degli Ausoni, 7a

1° TURNO

2° TURNO

12:30 | 13:30

Presentazione del corso a cura del Prof. Fabrizio Dell'Arno
AULA PITTURA

Area Scultura - Via degli Ausoni, 7a

1° TURNO

2° TURNO

12:30 | 13:30

Presentazione del corso a cura del Prof. Davide Dormino
AULA PITTURA

13:00 | 14:00

Workshop di Letterpress a cura della Prof.ssa Maria Pina Bentivenga
LABORATORIO DI GRAFICA D'ARTE
Potrai realizzare gadget personalizzati attraverso la tecnica del letterpress.

Area Scenografia - Via degli Ausoni, 7a

1° TURNO

2° TURNO

12:30 | 13:30

Presentazione del corso a cura del Prof. Alessandro Vergoz. In contemporanea visione di esempi di Scenografia virtuale a cura della Prof.ssa Maria Chiara Castelli.
AULA SCENOGRAFIA

Dalle
12:00

Esposizione dei lavori del corso di arti visive
TEMPORARY SPACE

Installazioni multimediali interattive "Unisono" e "LiberAzioni" a cura degli studenti del corso accademico di II livello in Multimedia Arts and Design
RUFA SPACE

PER RAGGIUNGERE LA SEDE RUFA DEL PASTIFICIO CERERE POTRAI USUFRUIRE DELLE NAVETTE GRATUITE PER TUTTA LA DURATA DELL'EVENTO.

PROGRAMMA

Corsi Accademici di 2° livello

Note

Area Design and Media Arts
Via Lariana, 8

1° TURNO

2° TURNO

12:30

13:30

Presentazione del corso di Visual and Innovation design
a cura del Prof. Mario Rullo

Presentazione del corso di Multimedia arts and Design
a cura della Prof.ssa Caterina Tomeo e Francesca Gollo

Presentazione del corso di Arte cinematografica a cura
della Prof.ssa Elisa Amoruso

Presentazione del corso di Computer animation and
Visual effects a cura del Prof. Pietro Ciccotti

13:00

14:00

Workshop HELLO WORLD! NEW WAYS OF INTERACTION
SHOWCASE

Installazioni interattive, ambienti immersivi e sensibili,
e il dialogo tra uomo e macchina attraverso sensori
e computer vision, a cura di Ultravioletto

AULA INFORMATICA

Area Arti Visive e Scenografia
Via degli Ausoni, 7a

1° TURNO

2° TURNO

12:30

13:30

Presentazione dei corsi di Pittura, Scultura, Grafica d'Arte
a cura del Prof. Emiliano Coletta e della Prof.ssa Maria
Pina Bentivenga

Presentazione del corso di Scenografia a cura della
Prof.ssa Stefania Conti

RIEPILOGO WORKSHOP

AREA DESIGN

- **Workshop** Origami LED;
Potrai realizzare un prototipo di una lampada LED controllabile dallo smartphone.
- **Workshop** "Sfida di spaghetti e marshmallow";
- **Workshop** di Live sketching;
- **Visita libera** al Laboratorio di modelli e prototipi.

AREA GRAPHIC DESIGN

- **"Il potere sovrano"**
Potrai assistere alla finalizzazione del progetto "Il potere sovrano", con i visual elaborati dagli studenti sulle tragedie de "Le baccanti" e "Edipo Re". Questo progetto sarà protagonista dell'esposizione di fine anno al RUFA Space: una serata organizzata interamente dalle seconde classi del corso di Graphic design, in cui sono protagonisti i lavori dei ragazzi e la community RUFA.

AREA FOTOGRAFIA

- **Workshop** "Coluler"
L'esplorazione del colore nelle sue infinite forme e la sua relazione con il ritratto d'autore, un perfetto connubio tra la tecnica fotografica e la creatività;
- **Workshop** "Fotogrammi"
Potrai realizzare in camera oscura diversi fotogrammi di dimensione 13x18 cm;
- **Mostra** dei lavori della Scuola di Fotografia.

AREA CINEMA

- **Set cinematografico** a cura del prof. Giacomo Ciarrapico
Potrai assistere in diretta alla realizzazione di una scena comica con regista, attori e troupe;
- **Set cinematografico** a cura del prof. Christian Angeli
Potrai assistere in diretta alla realizzazione di una scena drammatica con regista, attori e troupe;
- **Workshop** di Ripresa cinematografica
Potrai utilizzare le telecamere e simulare la ripresa di una scena;
- **Lezione dimostrativa** di montaggio;
- **Showreel** dei migliori lavori della Scuola di Cinema e Fotografia.

AREA SCENOGRAFIA

- **Visione di esempi** di Scenografia virtuale a cura della prof.ssa Maria Chiara Castelli.

AREA MULTIMEDIA

- **Workshop** Hello World! - New ways of interaction - Showcase
Installazioni interattive, ambienti immersivi e sensibili, e il dialogo tra uomo e macchina attraverso sensori e computer vision, a cura di Ultravioletto;
- **n. 2 installazioni** multimediali interattive.

AREA ARTI VISIVE

- **Workshop** di Letterpress
Potrai stampare le t-shirt personalizzate attraverso la tecnica del letterpress;
- **Mostra** delle opere degli studenti di Pittura, Scultura e Grafica d'arte.

Dalle
14:30

COCKTAIL DI SALUTO E DJ-SET
CONTEMPORARY SPACE – VIA DEGLI AUSONI, 7A

you can Be you can Be you
u can Be you can Be you can
a Be you can Be you can Be
you can Be you can Be you
can Be you can Be you can Be
Be you can Be you can Be you
n can Be you can Be you can
a Be you
you can **you can feel** Be y
can Be **YOU CAN MAKE** can Be
e you can Be you can Be you
ou can Be you can Be you can
n Be you can Be you can Be
you can Be you can Be you
can Be you can Be you can Be
Be you can Be you can Be y
ou can Be you can Be you can
n Be you can Be you can Be